

## خصائص سكان دور رعاية المسنين في العراق

م. م. قاسم علام كاظم

المديرية العامة للتربية في محافظة بابل

[kassimalmula@gmail.com](mailto:kassimalmula@gmail.com)

تاريخ الاستلام: ٢٠٢٢-٢-٩

تاريخ القبول: ٢٠٢٢-٣-٧

الملخص:-

أعطت الدراسات السكانية أهمية كبيرة لخصائص السكان ، ومن هنا جاء البحث لبيان خصائص سكان دور رعاية المسنين والاهتمام بمعالجة مشاكلهم ، وتبين أن عدد دور رعاية المسنين في العراق (٨) دور متوزعة في (٧) محافظات وبلغ عدد المقيمين (٣٠١) منهم (١٩٠) ذكور و (١١١) اناث وجاءت محافظة بغداد بالمرتبة الاولى بعدد (١٤٤) ، واغلب المقيمين اعمارهم (٧٠سنة) فأكثر وتعد العوامل الاجتماعية العامل الرئيس في تواجدهم واغلبهم (مطلق) وتحصيلهم الدراسي (أمي).  
الكلمات المفتاحية : خصائص السكان ، دور المسنين ، العراق.

**Characteristics of Population of nursing homes in Iraq**  
**Asst. Lect : Qasim Allam kadhim**  
**General Directorate of Education in Babil Governorate**

**Abstract:**

Population studies have given great importance to the characteristics of the population, and from here the research came to show the characteristics of the residents of nursing homes and attention to addressing their problems. It was found that the number of nursing homes for the elderly in Iraq is (8) houses distributed in (7) governorates, and the number of people present reached (301), of whom (190) are males and (111) are females. Baghdad governorate ranked first with a number (144) and most of the age (70 years) and more, and social factors are the main factor in their presence, most of them are (divorced) and their vertical education (do not read, write).

**Keywords:** Population characteristics, nursing homes, Iraq.

#### المقدمة :

تختلف خصائص السكان من مكان لأخر لأسباب عديدة ، وأن الاهتمام بسكان دور رعاية المسنين من الامور الانسانية والاجتماعية المهمة لبيان أسباب التواجد في الدور سواء اجتماعية أو اقتصادية أو صحية ، وكذلك معرفة خصائصهم من حيث العمر والنوع والحالة الزوجية والتعليمية لتقديم كافة الاحتياجات لهم وحل مشاكلهم .

#### \* مشكلة البحث: تتمثل مشكلة البحث بالأسئلة الآتية :

- هل تتوزع دور رعاية المسنين في جميع محافظات العراق ؟ وهل تختلف من حيث السعة؟

- ماهي أسباب التواجد في دور رعاية المسنين؟

- هل هناك تباين في خصائص سكان دور رعاية المسنين؟

#### \* فرضية البحث: صيغت فرضية البحث بالنحو الآتي:

- لا تتوزع دور رعاية المسنين في جميع محافظات العراق، نعم تختلف من حيث السعة .

- تتنوع أسباب التواجد منها (اجتماعية ، اقتصادية ، صحية).

- نعم هناك تباين في خصائص سكان دور رعاية المسنين.

#### \* حدود البحث:

يقع العراق بين دائرتي عرض (٢٠،٢٥، -٢٩، ٥٥ - ٢٢، -٣٧) شمالاً وخطي

طول (٤٥، -٣٨، -٤٥، -٤٨) شرقاً خارطة (١) وتتوزع دور رعاية المسنين في (٧)

محافظات هي ( كركوك ، بغداد ، بابل، كربلاء ، النجف ، الديوانية ، البصرة).

أما الحدود الزمانية : اعتمدت البيانات المتوافرة لعام ٢٠١٩.

خارطة (١)  
موقع العراق ووحداته الاداريه



وزارة الموارد المائية ، الهيئة العامة للمساحة ، قسم إنتاج الخرائط ، خارطة العراق الادارية بمقياس ١:١٠٠٠٠٠٠ ، ٢٠١٧

**\* أهداف البحث:**

- بيان التوزيع الجغرافي لدور رعاية المسنين في العراق.
- معرفة أسباب التواجد في دور رعاية المسنين في العراق ومعالجتها.
- معرفة خصائص الموجودين من حيث ( العمر ، النوع ، الحالة الزوجية، الحالة التعليمية).

**\* مبررات البحث:**

- قلة الدراسات التي تناولت خصائص السكان في دور رعاية المسنين في العراق
- اعطاء صورة عن توزيع الدور وخصائص الموجودين فيها .

**\* منهجية البحث:**

يعد المنهج الوصفي التحليلي الاساس الذي اعتمد عليه في بيان توزيع الدور والموجودين واسباب وجودهم وبيان خصائصهم .

**\* هيكلية البحث:**

ضم البحث مقدمة ومبحثين تضمن المبحث الاول التوزيع الجغرافي لدور رعاية المسنين في العراق وعدد الموجودين في الدور وأسباب التواجد في دور رعاية المسنين، أما المبحث الثاني فقد تناول خصائص السكان في دور رعاية المسنين الخصائص الديموغرافية من حيث ( العمر ، النوع ) والخصائص الاجتماعية (الحالة الزوجية ، الحالة التعليمية) وختم البحث باستنتاجات ومقترحات.

**المبحث الاول :- التوزيع الجغرافي لدور رعاية المسنين واسباب التواجد في الدور.**

**اولاً:- التوزيع الجغرافي لدور رعاية المسنين في العراق:-**

تقدم دور رعاية المسنين الخدمات الصحية والاقتصادية والاجتماعية والنفسية للأشخاص الذين تخلت عوائلهم عنهم<sup>(١)</sup> أو لا يوجد لهم معيل، وبلغ عدد دور المسنين في العراق لعام ٢٠١٩ (٨) دور ، وبسعة (٤١٤) شخص متوزعة في (٧) محافظات<sup>(٢)</sup> ، وجاءت محافظة بغداد بالمرتبة الاولى بعدد (٢) وبنسبة (٢٥%) من مجموع الدور ، جدول (١) والشكل (١) وبسعة (١٣٥) شخص وبنسبة (٣٢,٦%) من المجموع الكلي للسعة وتوزعت بقية الدور في محافظات كركوك وبابل وكربلاء والنجف والديوانية والبصرة ولكل محافظة دار واحدة .

جدول (١)

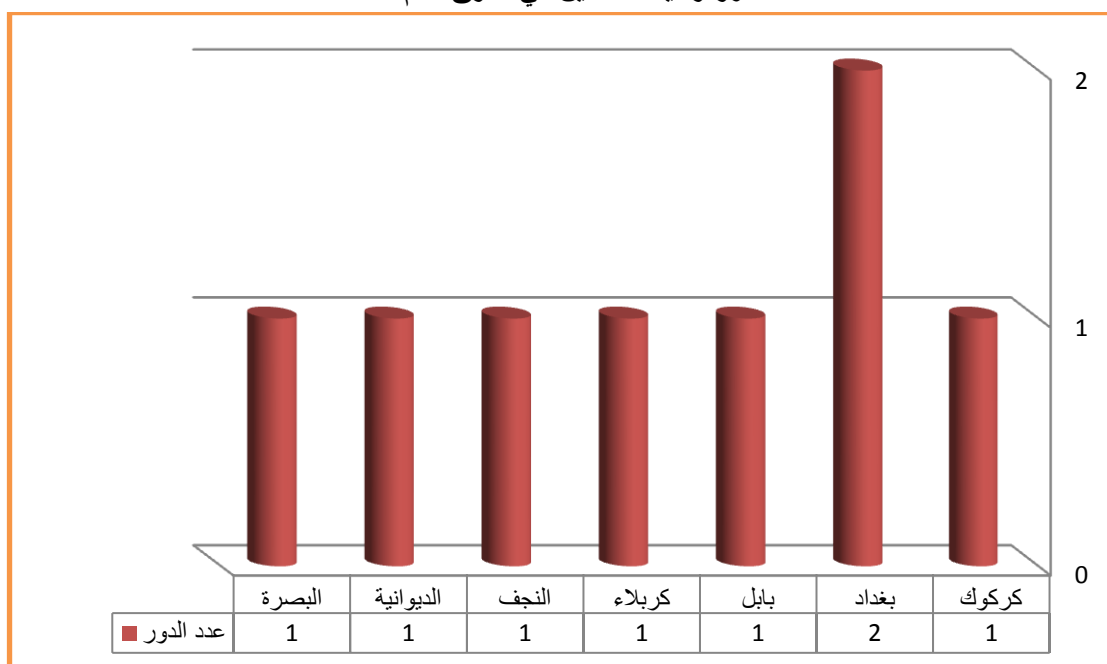
أعداد دور رعاية المسنين في العراق لعام ٢٠١٩

المحافظات	عدد الدور	%	السعة	%
كركوك	١	١٢,٥	٥٠	١٢,١
بغداد	٢	٢٥	١٣٥	٣٢,٦
بابل	١	١٢,٥	٤٤	١٠,٦
كربلاء	١	١٢,٥	٣٠	٧,٢
النجف	١	١٢,٥	٥٠	١٢,١
الديوانية	١	١٢,٥	٥٠	١٢,١
البصرة	١	١٢,٥	٥٥	١٣,٣
المجموع	٨	١٠٠	٤١٤	١٠٠

المصدر: "وزارة التخطيط، الجهاز المركزي للإحصاء، إحصاءات وحدات الرعاية الاجتماعية في العراق لسنة ٢٠١٩"

شكل (١)

أعداد دور رعاية المسنين في العراق لعام ٢٠١٩



المصدر بالاعتماد على جدول (١)

ثانياً :- التوزيع الجغرافي لسكان دور رعاية المسنين في العراق:-

بلغ عدد المستفيدين من الدور لعام ٢٠١٩ (٣٠١) وجاءت محافظة بغداد بعدد (١٤٤) ونسبة (٤٧,٨%) جدول (٢) والشكل (٢) ثم جاءت محافظة النجف بالمرتبة الثانية بعدد (٣٣) مسن ونسبة (١١%) ، ثم جاءت محافظات كربلاء وبابل والديوانية والبصرة وكركوك بأعداد (٣١، ٢٩، ٢٨، ١٩، ١٧) وبالنسب الآتية (١٠,٣%، ٩,٦%، ٩,٣%، ٦,٣%، ٥,٧%).

جدول (٢)

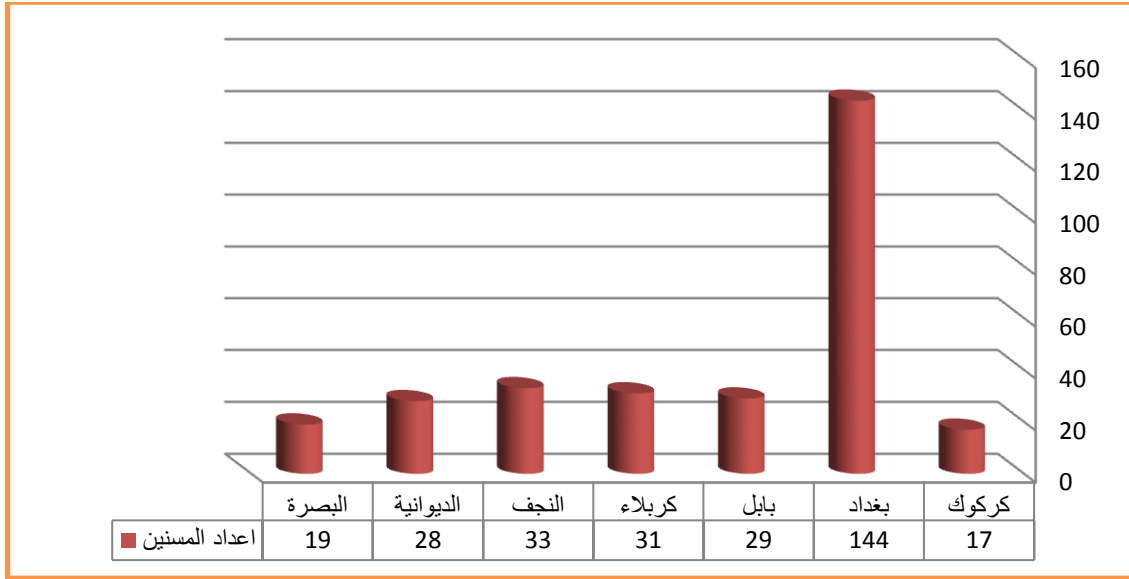
أعداد الموجودين في دور رعاية المسنين في العراق لعام ٢٠١٩

المحافظات	اعداد الموجودين	%
كركوك	١٧	٥,٧
بغداد	١٤٤	٤٧,٨
بابل	٢٩	٩,٦
كربلاء	٣١	١٠,٣
النجف	٣٣	١١
الديوانية	٢٨	٩,٣
البصرة	١٩	٦,٣
المجموع	٣٠١	١٠٠

المصدر : "وزارة التخطيط ، الجهاز المركزي للإحصاء ، إحصاءات وحدات الرعاية الاجتماعية في العراق لسنة ٢٠١٩"

شكل (٢)

أعداد الموجودين في دور رعاية المسنين في العراق لعام ٢٠١٩



المصدر بالاعتماد على جدول (٢)

### ثالثاً :- أسباب التواجد في دور رعاية المسنين في العراق :-

تنوعت أسباب التواجد في دور رعاية المسنين وقسمت على النحو الآتي :-

- أسباب اجتماعية :- تشمل الاسباب الاجتماعية (رغبة الاهل والشيخوخة ) وسجلت اعلى عدد والبالغ (١١٣) وبنسبة (٣٧,٥%) من المجموع الكلي جدول (٣) والشكل (٣) منه (٦٤) بسبب رغبة الاهل منهم (٣٩) ذكور و (٢٥) اناث و (٤٩) بسبب الشيخوخة منهم (٢٩) ذكور و (٢٠) اناث.
- أسباب اقتصادية :- بلغ عدد المتواجدين بسبب الاسباب الاقتصادية (١٠٤) وبنسبة (٣٤,٥%) من المجموع الكلي وجاءت بالمرتبة الثانية منهم (١٠٣) بسبب عدم وجود معيل منهم (٦٦) ذكور و (٣٧) اناث وامرأة واحدة بسبب التسول.
- أسباب صحية :- جاءت الاسباب الصحية بالمرتبة الاخيرة وبعدها (٨٤) وبنسبة (٢٨%) من المجموع الكلي منهم (٤١) بسبب العوق (٣٣) ذكور و (٨) اناث و (٤٣) بسبب الامراض المزمنة (٢٣) ذكور و (٢٠) اناث.

### جدول (٣)

أعداد الموجودين في دور رعاية المسنين حسب الاسباب في العراق

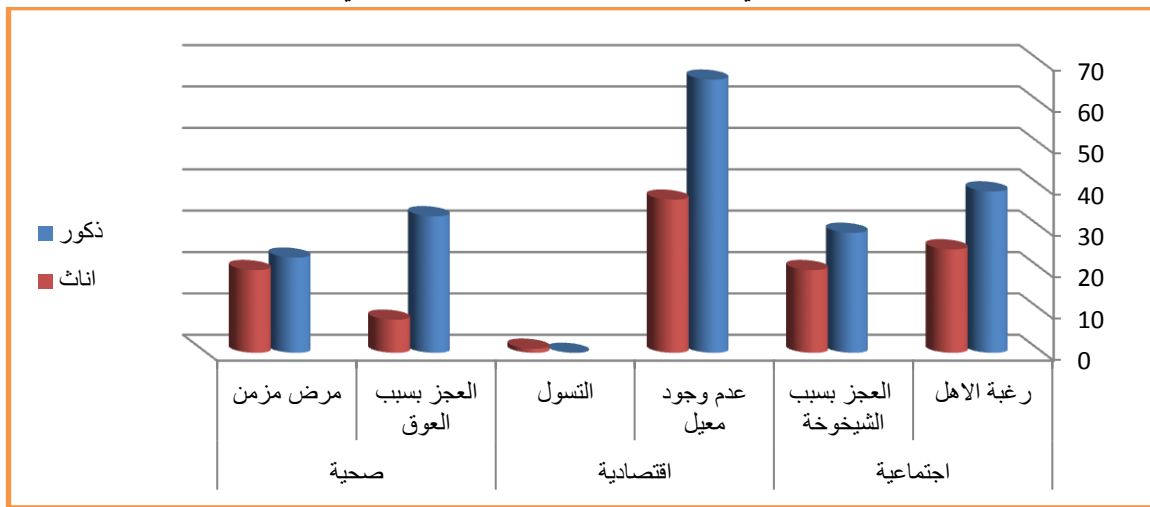
المجموع	اناث	ذكور	الاسباب	اجتماعية
٦٤	٢٥	٣٩	رغبة الاهل	
٤٩	٢٠	٢٩	العجز بسبب الشيخوخة	
١١٣	٤٥	٦٨	المجموع	
١٠٣	٣٧	٦٦	عدم وجود معيل	اقتصادية

١	١	-	التسول	
١٠٤	٣٨	٦٦	المجموع	
٤١	٨	٣٣	العجز بسبب العوق	صحية
٤٣	٢٠	٢٣	مرض مزمن	
٨٤	٢٨	٥٦	المجموع	
٣٠١	١١١	١٩٠	المجموع الكلي	

المصدر : " وزارة التخطيط ، الجهاز المركزي للإحصاء ، إحصاءات وحدات الرعاية الاجتماعية في العراق لسنة ٢٠١٩ "

شكل (٣)

أعداد الموجودين في دور رعاية المسنين حسب الاسباب في العراق



المصدر بالاعتماد على جدول (٣).

المبحث الثاني : خصائص السكان الموجودين في دور رعاية المسنين في العراق.

قسمت خصائص السكان في دور رعاية المسنين في العراق على النحو الآتي:-

أولاً: الخصائص الديموغرافية : تعد الخصائص الديموغرافية اساساً مهماً في التمايز بين المجموعات السكانية والتي ترتبط بالخصائص الاجتماعية والاقتصادية ويعد العمر والجنس من الخصائص الاساسية للسكان<sup>(٣)</sup> ويمكن عرضهما على النحو الآتي:-

عدد الموجودين حسب العمر والجنس:

أن معرفة العمر مهم في التخطيط السليم للبرامج المختلفة منها (التأهيلية - التدريبية - خدمات الرعاية ) من اجل توفرها في الوقت المناسب<sup>(٤)</sup> وقسم عدد الموجودين حسب العمر ( أقل من ٤٠ سنة - أكثر من ٧٠ سنة) وتبين من الجدول (٤) والشكل (٤) أن أقل عدد هم بعمر أقل من (٤٠ سنة ) بعدد (٧) منهم (٢) ذكور و (٥) اناث. أما بعمر (٤٠-٤٩ سنة ) فقد بلغ عددهم (١٢) منهم (٢) ذكور و (١٠) اناث أما بعمر (٥٠-٥٩ سنة) فقد بلغ عددهم (٤٢) منهم (٢٠) ذكور و (٢٢) اناث ثم جاء عدد الموجودين بعمر (٦٠-٦٩ سنة) بعدد (٩٤) منهم (٦٨) ذكور و (٢٦) اناث وأغلب



الموجودين هم بعمر (٧٠ سنة) فأكثر وبعدهد (١٤٦) وبنسبة (٤٨,٥%) من مجموع الموجودين منهم (٩٨) ذكور و (٤٨) اناث ، وتبين إن بعض الموجودين تم استثناءهم من العمر كحالات انسانية.

جدول (٤)

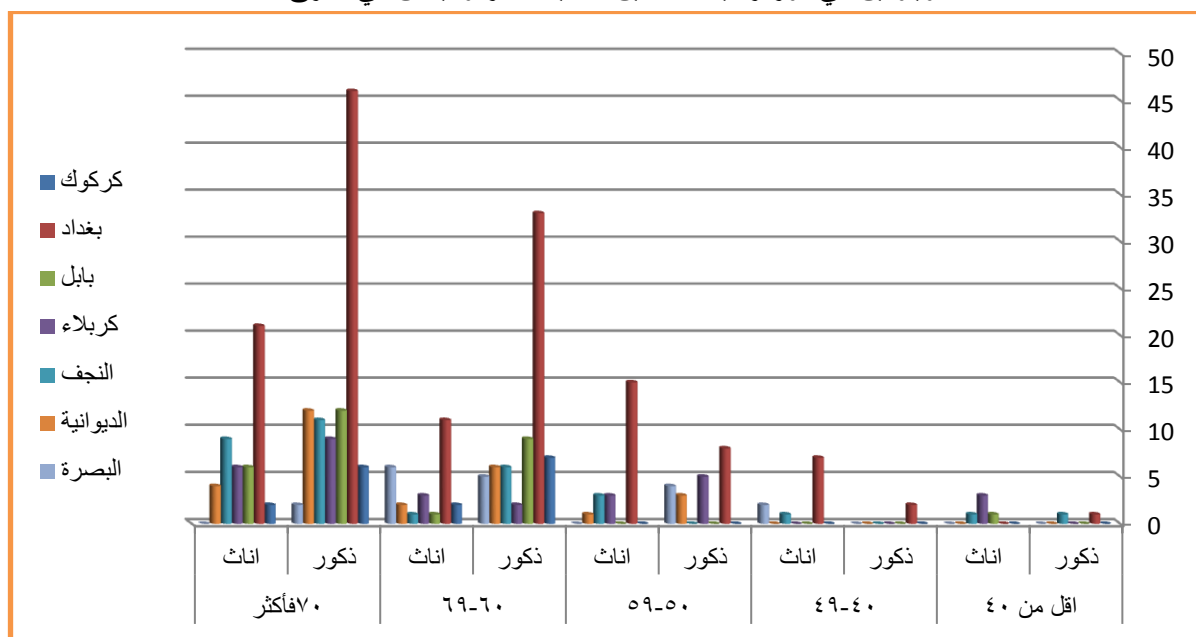
أعداد الموجودين في دور رعاية المسنين حسب العمر والجنس في العراق

المجموع الكلي	المجموع		٧٠ فأكثر		٦٠-٦٩		٥٠-٥٩		٤٠-٤٩		أقل من ٤٠		المحافظات
	اناث	ذكور	اناث	ذكور	اناث	ذكور	اناث	ذكور	اناث	ذكور	اناث	ذكور	
١٧	٤	١٣	٢	٦	٢	٧	-	-	-	-	-	-	كركوك
١٤٤	٥٤	٩٠	٢١	٤٦	١١	٣٣	١٥	٨	٧	٢	-	١	بغداد
٢٩	٨	٢١	٦	١٢	١	٩	-	-	-	-	١	-	بابل
٣١	١٥	١٦	٦	٩	٣	٢	٣	٥	-	-	٣	-	كربلاء
٣٣	١٥	١٨	٩	١١	١	٦	٣	-	١	-	١	١	النجف
٢٨	٧	٢١	٤	١٢	٢	٦	١	٣	-	-	-	-	الديوانية
١٩	٨	١١	-	٢	٦	٥	-	٤	٢	-	-	-	البصرة
٣٠١	١١١	١٩٠	٤٨	٩٨	٢٦	٦٨	٢٢	٢٠	١٠	٢	٥	٢	المجموع

المصدر: "وزارة التخطيط، الجهاز المركزي للإحصاء، إحصاءات وحدات الرعاية الاجتماعية في العراق لسنة ٢٠١٩"

شكل (٤)

أعداد الموجودين في دور رعاية المسنين حسب العمر والجنس في العراق



المصدر بالاعتماد على جدول (٤).

عدد الموجودين حسب النوع :

يقسم السكان إلى ذكور واناث وتسمى نسبة النوع أو الجنس وتحسب على اساس النسبة المئوية لمجموع عدد الذكور والاناث من مجموع السكان<sup>(٥)</sup> وبلغ عدد الموجودين في دور رعاية المسنين (٣٠١) لعام ٢٠١٩ وبلغ عدد الذكور (١٩٠) ونسبة (٦٣,١%) والاناث (١١١) ونسبة (٣٦,٩%) جدول (٥) والشكل (٥) جاءت محافظة بغداد بالمرتبة الاولى بعدد الذكور والبالغ (٩٠) ، ثم جاءت محافظات بابل والديوانية والنجف وكربلاء وكركوك والبصرة بأعداد (٢١، ٢١، ١٨، ١٦، ١٣، ١١)، أما الاناث فقد جاءت محافظة بغداد ايضاً بعدد (٥٤)، ثم جاءت محافظة كربلاء والنجف وبابل والبصرة والديوانية وكركوك بأعداد (١٥، ١٥، ٨، ٨، ٧، ٤).

جدول (٥)

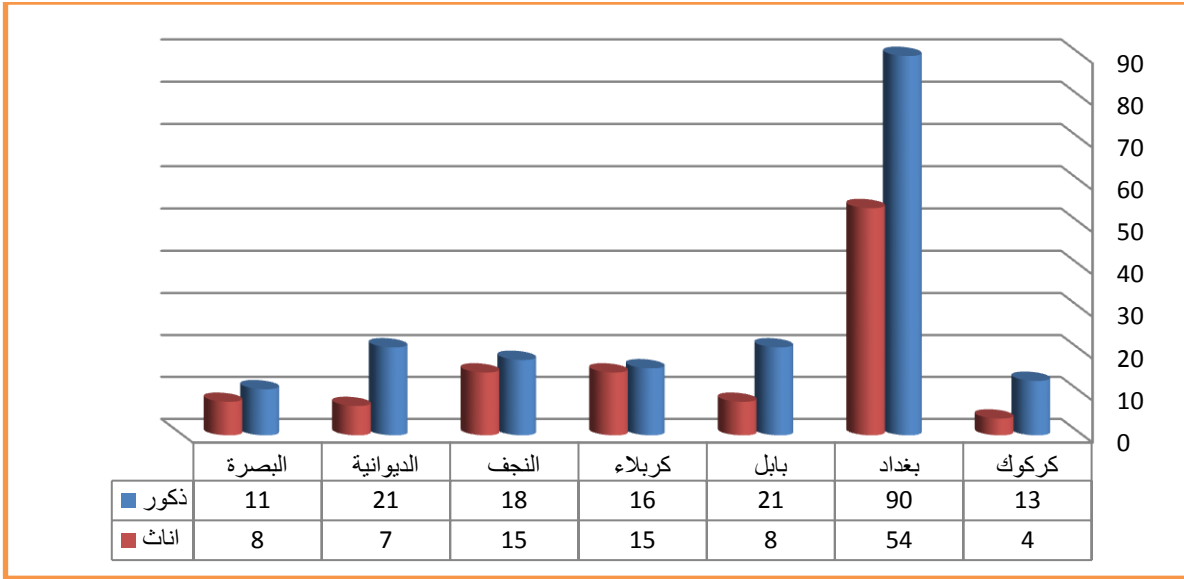
عدد الموجودين حسب النوع

المحافظات	ذكور	%	اناث	%	المجموع	%
كركوك	١٣	٦,٩	٤	٣,٦	١٧	٥,٧
بغداد	٩٠	٤٧,٤	٥٤	٤٨,٧	١٤٤	٤٧,٨
بابل	٢١	١١	٨	٧,٢	٢٩	٩,٦
كربلاء	١٦	٨,٤	١٥	١٣,٥	٣١	١٠,٣
النجف	١٨	٩,٥	١٥	١٣,٥	٣٣	١١
الديوانية	٢١	١١	٧	٦,٣	٢٨	٩,٣
البصرة	١١	٥,٨	٨	٧,٢	١٩	٦,٣
المجموع	١٩٠	١٠٠	١١١	١٠٠	٣٠١	١٠٠

المصدر : "وزارة التخطيط ، الجهاز المركزي للإحصاء ، إحصاءات وحدات الرعاية الاجتماعية في العراق لسنة ٢٠١٩"

شكل (٥)

عدد الموجودين حسب النوع



المصدر بالاعتماد على جدول (٥).

ثانياً : الخصائص الاجتماعية:

قسمت الخصائص الاجتماعية لسكان دور رعاية المسنين في العراق على النحو الآتي:

الحالة الزوجية والجنس :

قسم السكان حسب حالتهم الزوجية إلى أعزب و متزوج و مطلق و ارملة<sup>(٦)</sup> و تبين من الجدول (٦) والشكل (٦) أن المطلق جاء بالمرتبة الاولى بعدد (١٠٢) وبنسبة (٣٣,٨%) من مجموع الموجودين منهم (٧٤) ذكور و (٢٨) اناث و جاءت محافظة بغداد بالمرتبة الاولى بعدد (٤٠) ذكور (١٥) اناث اما اعزب جاء بالمرتبة الثانية بعدد (٨٥) منهم (٥٥) ذكور و (٣٠) اناث وايضاً جاءت محافظة بغداد بالمرتبة الاولى ، أما ارملة جاء بالمرتبة الثالثة بعدد (٦٥) منهم (٢٢) ذكور (٤٣) اناث ، وجاء المتزوج بالمرتبة الرابعة بعدد (٣٦) منهم (٢٩) ذكور و (٧) اناث ، واخيراً جاء المنفصل بعدد (١٣) منهم (١٠) ذكور (٣) اناث.

تبين أن محافظة بغداد جاءت بالمرتبة الاولى بالنسبة إلى (اعزب ، متزوج ، مطلق ، ارملة) و جاءت محافظة بابل بالمرتبة الاولى بالنسبة إلى (المنفصل) .

جدول (٦)

أعداد الموجودين في دور رعاية المسنين حسب الحالة الزوجية والجنس في العراق

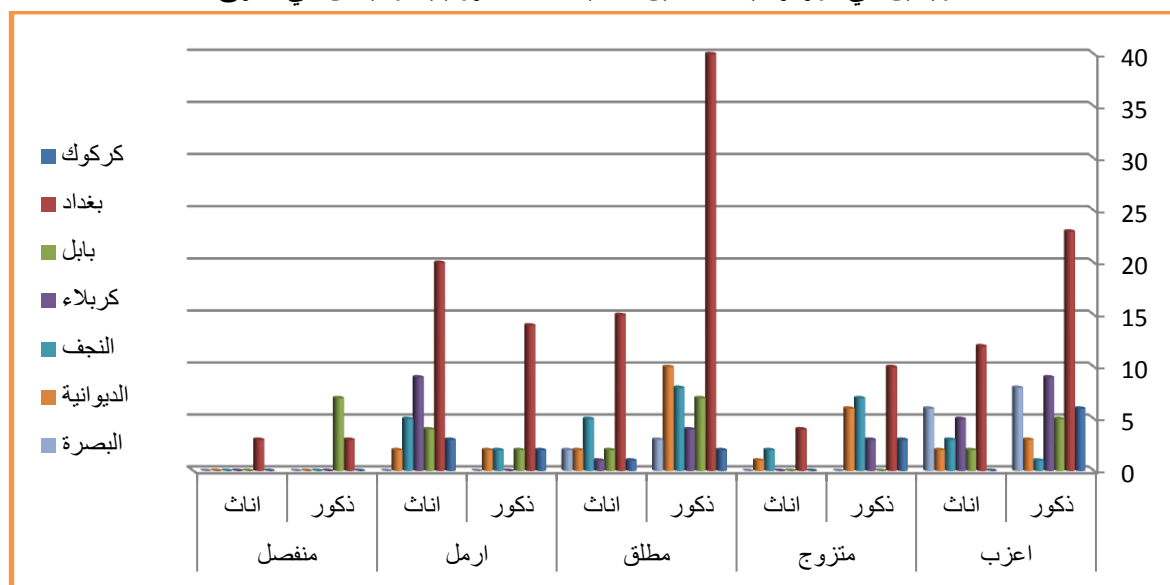
المجموع الكلي	المجموع		منفصل		ارملة		مطلق		متزوج		اعزب		المحافظات
	اناث	ذكور	اناث	ذكور	اناث	ذكور	اناث	ذكور	اناث	ذكور	اناث	ذكور	
١٧	٤	١٣	-	-	٣	٢	١	٢	-	٣	-	٦	كركوك
١٤٤	٥٤	٩٠	٣	٣	٢٠	١٤	١٥	٤٠	٤	١٠	١٢	٢٣	بغداد
٢٩	٨	٢١	-	٧	٤	٢	٢	٧	-	-	٢	٥	بابل

٣١	١٥	١٦	-	-	٩	-	١	٤	-	٣	٥	٩	كربلاء
٣٣	١٥	١٨	-	-	٥	٢	٥	٨	٢	٧	٣	١	النجف
٢٨	٧	٢١	-	-	٢	٢	٢	١٠	١	٦	٢	٣	الديوانية
١٩	٨	١١	-	-	-	-	٢	٣	-	-	٦	٨	البصرة
٣٠١	١١١	١٩٠	٣	١٠	٤٣	٢٢	٢٨	٧٤	٧	٢٩	٣٠	٥٥	المجموع

المصدر: "وزارة التخطيط، الجهاز المركزي للإحصاء، إحصاءات وحدات الرعاية الاجتماعية في العراق لسنة ٢٠١٩"

شكل (٦)

أعداد الموجدين في دور رعاية المسنين حسب الحالة الزوجية والجنس في العراق



المصدر بالاعتماد على جدول (٦)

### الحالة التعليمية والجنس :

بلغ عدد الموجدين (٣٠١) في دور رعاية المسنين وتم تقسمهم حسب الحالة التعليمية ، وتبين أن اغلبهم أمي بعدد (١١٨) وبنسبة (٣٩,٢%) منهم (٥٨) ذكور و (٦٠) اناث جدول (٧) والشكل (٧) ، ثم جاء يقرأ ويكتب ثانياً بعدد (٥٩) منهم (٤٤) ذكور و (١٥) اناث ، أما الابتدائية ثالثاً بعدد (٥١) منهم (٣٣) ذكور و (١٨) اناث ، ثم جاءت المتوسطة والاعدادية والدبلوم والبيكالوريوس والماجستير بأعداد (٢٥ ، ٢٥ ، ١٨ ، ١٤ ، ١) .

جدول (٧)

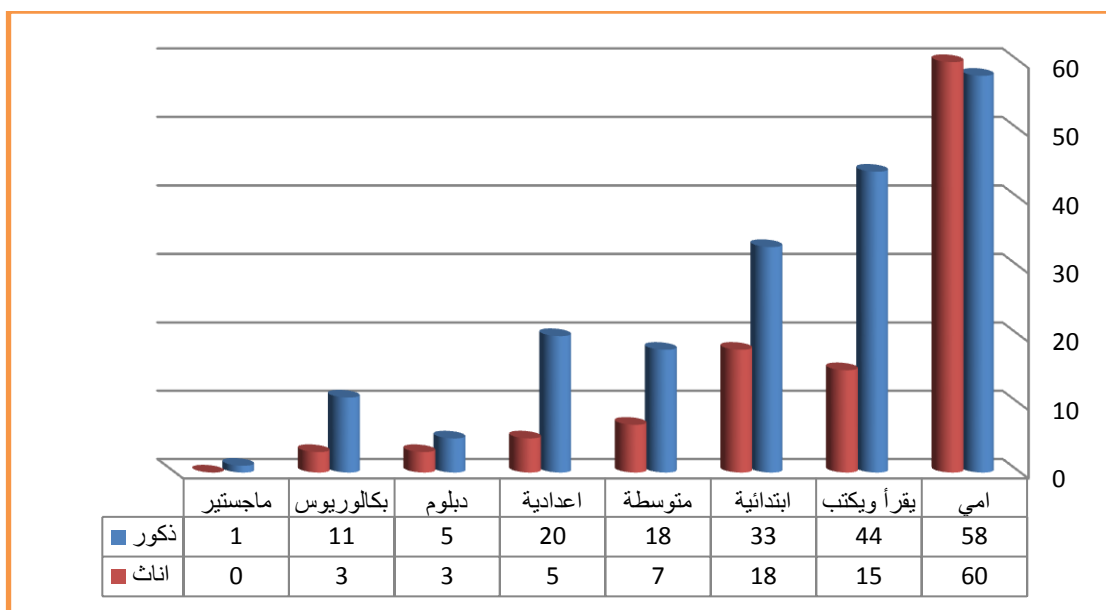
أعداد الموجودين في دور رعاية المسنين حسب الحالة التعليمية والجنس في العراق

الحالة العلمية	ذكور	%	اناث	%	المجموع	%
أمي	٥٨	٣٠,٥	٦٠	٥٤	١١٨	٣٩,٢
يقرأ ويكتب	٤٤	٢٣,٢	١٥	١٣,٦	٥٩	١٩,٦
ابتدائية	٣٣	١٧,٤	١٨	١٦,٢	٥١	١٦,٩
متوسطة	١٨	٩,٥	٧	٦,٣	٢٥	٨,٣
اعدادية	٢٠	١٠,٥	٥	٤,٥	٢٥	٨,٣
دبلوم	٥	٢,٦	٣	٢,٧	٨	٢,٧
بكالوريوس	١١	٥,٨	٣	٢,٧	١٤	٤,٧
ماجستير	١	٠,٥	-	-	١	٠,٣
<b>المجموع</b>	<b>١٩٠</b>	<b>١٠٠</b>	<b>١١١</b>	<b>١٠٠</b>	<b>٣٠١</b>	<b>١٠٠</b>

المصدر : "وزارة التخطيط ، الجهاز المركزي للإحصاء ، إحصاءات وحدات الرعاية الاجتماعية في العراق لسنة ٢٠١٩"

شكل (٧)

أعداد الموجودين في دور المسنين حسب الحالة التعليمية والجنس في العراق



المصدر بالاعتماد على جدول (٧)

### الاستنتاجات

- ١- تتوزع دور رعاية المسنين في محافظات معينة والبالغ عددها (٨) دور.
- ٢- أرتفع عدد الذكور في دور رعاية المسنين عن الاناث وبنسبة (٦٣,١%)، واحتلت محافظة بغداد المرتبة الاولى وبنسبة (٤٧,٨%) من المجموع الكلي .

- ٣- تتوعت أسباب التواجد في الدور منها اجتماعية بعدد (١١٣) وبنسبة (٣٧,٥%) ثم الاسباب الاقتصادية بعدد (١٠٤) وبنسبة (٣٤,٥%) والصحية بعدد (٨٤) وبنسبة (٢٨%).
- ٤- اظهر البحث أن أكثر الموجودين اعمارهم (٧٠سنة) فأكثر بعدد (١٤٦) وبنسبة (٤٨,٥%) منهم (٩٨) ذكور (٤٨) اناث.
- ٥- توصل البحث أن الموجودين حسب الحالة الزوجية (مطلق) بالمرتبة الاولى بعدد (١٠٢) وبنسبة (٣٣,٨%) منهم (٧٤) ذكور و (٢٨) اناث واحتلت محافظة بغداد المرتبة الاولى بعدد (٥٥) منهم (٤٠) ذكور و (١٥) اناث.
- ٦- تبين أن أغلب الموجودين حسب الحالة التعليمية (أمي) بالمرتبة الاولى بعدد (١١٨) وبنسبة (٣٩,٢%) منهم (٥٨) ذكور و (٦٠) اناث.

### المقترحات

- ١- الاهتمام بدور رعاية المسنين وتقديم كافة الاحتياجات المادية والمعنوية لهم.
- ٢- الحفاظ والتسمك بالأسرة ، لان الاسرة اساس بناء المجتمع ، وعدم ترك الاباء والامهات .
- ٣- تحسين المستوى الاقتصادي لكبار السن .
- ٤- تحسين المستوى الصحي لكبار السن.

### هوامش البحث

- ١- لبنى عبد الرحمن السعود ، مستوى التكيف الاجتماعي لدى المسنين المقيمين في دار الضيافة في الاردن ، المنارة ، المجلد (٢٤) العدد (٣)، ٢٠١٨، ص ٢٨١.
- ٢- وزارة التخطيط ، الجهاز المركزي للإحصاء ، إحصاءات وحدات الرعاية الاجتماعية في العراق لسنة ٢٠١٩.
- ٣- علي لبيب ، جغرافية السكان ، ط٢، الدار العربية للعلوم ، بيروت، ٢٠٠٤، ص ١١٥.
- ٤- دنيا عطية المتولي محمد حجازي ، السكان ذوو الاحتياجات الخاصة في محافظة القاهرة ، رسالة ماجستير ، كلية الآداب ، جامعة المنصورة ، ٢٠١٩، ص ١٠٣.
- ٥- طه حمادي الحديثي ، جغرافية السكان ، ط٣، ٢٠١١، ص ٦٢٣.
- ٦- رشود بن محمد الخريف ، السكان المفاهيم والاساليب والتطبيقات ، ط٢، ٢٠٠٨، ص ٢٥١.

قائمة المصادر

- ١- حجازي ، دنيا عطية المتولي محمد، السكان ذوو الاحتياجات الخاصة في محافظة القاهرة ، رسالة ماجستير ، كلية الآداب ، جامعة المنصورة ، ٢٠١٩.
- ٢- الحديثي ، طه حمادي، جغرافية السكان ، ط٣، ٢٠١١.
- ٣- الخريف ، رشود بن محمد، السكان المفاهيم والاساليب والتطبيقات ، ط٢، ٢٠٠٨.
- ٤- السعود ، لبنى عبد الرحمن، مستوى التكيف الاجتماعي لدى المسنين المقيمين في دار الضيافة في الاردن ، المنارة ، المجلد (٢٤) العدد (٣)، ٢٠١٨ .
- ٥- لبيب ،علي، جغرافية السكان ، ط٢، الدار العربية للعلوم ، بيروت، ٢٠٠٤.
- ٦- وزارة التخطيط ، الجهاز المركزي للإحصاء ، إحصاءات وحدات الرعاية الاجتماعية في العراق لسنة ٢٠١٩.